

Dune

ДЕКОРАТИВНОЕ ПОКРЫТИЕ



Mascarade



- ЭФФЕКТ БАРХАТНОГО ШЕЛКА
- НА ОСНОВЕ НАТУРАЛЬНЫХ ПРИРОДНЫХ НАПОЛНИТЕЛЕЙ
- ПРЕВОСХОДНАЯ ПАРОПРОНИЦАЕМОСТЬ

Dune - декоративное покрытие класса "шелков". Благодаря своей бархатистой фактуре с легким перламутровым переливом, материал позволяет создать в интерьере необыкновенно уютную атмосферу. Стены, задекорированные материалом Dune, приятны как визуально, так и тактильно.

ПОПУЛЯРНЫЕ ЭФФЕКТЫ

Смотреть на YouTube



ЭФФЕКТ «ШЁЛК» (ТЕХНИКА «ВОСЬМЕРКА»)



ЭФФЕКТ «ЛЁН»



ЭФФЕКТ «КАРТА МИРА»

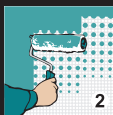
ПРИМЕР НАНЕСЕНИЯ, ФАКТУРА «ЛЕН»




Подготовьте стены как под окраску, используя финишное шпатлевание.



Используя венецианскую кельму, нанесите тонким ровным слоем декоративное покрытие «Dune».



Нанесите велюровым валиком в один слой краску-грунт «Ulo Decor», заколерованную в тон покрытия. Время высыхания слоя 12 часов.



Не давая покрытию высохнуть, с помощью обычной щетки формируем вертикальный рисунок. Рисунок можно поправлять до тех пор, пока материал не схватился. У вас получился эффект «1000 линий».



Перемешайте декоративное покрытие «Dune» в ведре, при необходимости разбавив до требуемой вязкости водой (не более 5% от общей массы).



Через 24 часа нанесите велюровым валиком с коротким ворсом защитный декоративный лак «Masco Riflessi».

КОЛЕРОВКА И ПРИМЕНЕНИЕ

Цвет колеруется по каталогу «Mascarade». Выпускается в двух базах: золото и серебро. Применяется для внутренних работ.

ФАСОВКА И ХРАНЕНИЕ

Выпускается в пластиковых ведрах: 1 кг, 5 кг. Хранить в плотно закрытой таре при температуре окружающего воздуха от +5°С до +30°С. Беречь от воздействия тепла, прямых солнечных лучей и влаги. Допускается замораживание / размораживание до 5 циклов, без вскрытия первичной упаковки. Размораживание проводить при комнатной температуре в оригинальной таре. Гарантийный срок хранения 12 месяцев со дня изготовления без нарушения упаковки производителя.

СОПУТСТВУЮЩИЕ МАТЕРИАЛЫ



краска Ulo Decor



лак Masco Riflessi

МЕРЫ ПРЕДОСТОРОЖНОСТИ

Покрытие пожаро-взрывобезопасно. Для защиты кожных покровов использовать спецодежду и перчатки. Работы проводить в проветриваемом помещении. Для защиты органов дыхания применять респираторы, для защиты органов зрения использовать защитные очки. При попадании в глаза промыть водой. Использованную тару утилизировать в специальные контейнеры. БЕРЕЧЬ ОТ ДЕТЕЙ.

ТЕХНИЧЕСКИЕ ХАРАКТЕРИСТИКИ

Цвет	база золото и серебро
pH	7,0 - 8,0
Время высыхания, ч	1
Время полного высыхания, ч	24
Морозостойкость при транспортировке, циклы	не менее 5
Рекомендуемая толщина нанесения, мм (всех слоев)	0,5
Расход в один слой, кг/м ²	0,2-0,3
Температура эксплуатации, °С	от +5 до +60
Температура нанесения, °С	от +5 до +30
Стойкость к статическому воздействию воды, ч	не менее 24
Стойкость к мокрому истиранию и мытью	устойчиво к мытью с моющими средствами
Стойкость к мокрому истиранию и мытью при использовании лака	устойчиво к интенсивному мытью с моющими средствами

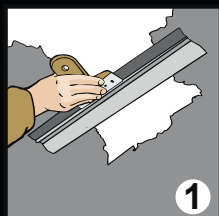


Для получения однородного оттенка при колеровке двух и более ведер на один объект необходимо использовать базовый материал из одной партии.


Mascarade

ДЕКОРАТИВНЫЙ ЭФФЕКТ «ШЕЛК»


Техника «восьмерка»



1 Подготовьте стены как под окраску, используя финишное шпатлевание.



Используя венецианскую кельму, нанесите тонким ровным слоем декоративное покрытие «Dune».



2 Нанесите велюровым валиком в один или два слоя краску-грунт «Uno Decor», заколерованную в тон покрытия. Время высыхания слоя 12 часов.




Через 6-8 часов, используя кельму, нанесите второй слой «Dune» быстрыми хаотичными мазками.

Не дожидаясь высыхания 2го слоя, сформируйте рисунок движениями кельмы, напоминающими «восьмерку», или пройдите по поверхности круглой кельмой, заглаживая ее круговыми движениями



3 Перемешайте материал «Dune» в ведре, при необходимости разбавив до требуемой вязкости водой (не более 5% от общей массы).



Через 24 часа нанесите велюровым валиком с коротким ворсом защитный декоративный лак «Masco Riflessi».




Для получения однородного оттенка при колеровке двух и более ведер на один объект необходимо использовать базовый материал из одной партии.

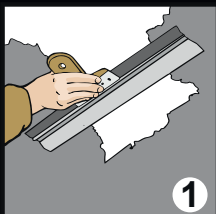
Mascarade

ДЕКОРАТИВНЫЙ ЭФФЕКТ «КАРТА МИРА»


Техника нанесения




ВИДЕО



1 Подготовьте стены как под окраску, используя финишное шпатлевание.



Используя венецианскую кельму, нанесите тонким слоем декоративное покрытие «Dune» и разнонаправленными движениями разгладьте его, избегая наплывов и треков.



2 Нанесите велюровым валиком в один или два слоя краску-грунт «Uno Decor», заколерованную в тон покрытия. Время высыхания слоя 12 часов.



Второй слой наносим методом «тампования». Протамповываем небольшой участок стены, а затем плоскостью кельмы растираем материал по стене в технике «восьмерка». Если вы хотите добиться модного перламутрово-матового эффекта, вместо второго слоя материала «Dune» используйте матовую краску БОЛАРС Elit-Decor в той же технике («тампование» + «восьмерка»)



3 Перемешайте материал «Dune» в ведре, при необходимости разбавив до требуемой вязкости водой (не более 5% от общей массы).



Через 24 часа нанесите велюровым валиком с коротким ворсом защитный декоративный лак «Masco Riflessi».

Если в качестве второго слоя использована матовая краска, финишный лак не нужен.



Для получения однородного оттенка при колеровке двух и более ведер на один объект необходимо использовать базовый материал из одной партии.

Mascarade